





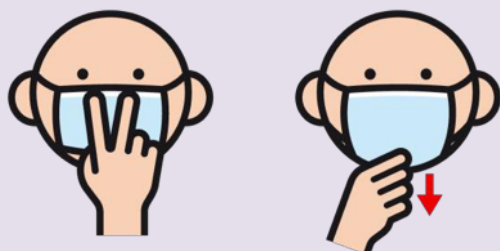
Mund-Nasen-Schutz Das ist wichtig:



1. Vor dem Anlegen die **Hände gründlich mit Seife waschen** (mindestens 20-30 Sekunden)



2. Mund-Nasen-Schutz **an den Bändern anfassen** und anlegen



3. Mund-Nasen-Schutz **über Nase und Kinn ziehen**




4. **WICHTIG:** Nase und Kinn müssen bedeckt sein. Der Mund-Nasen-Schutz muss **an den Rändern fest anliegen**



5. Bei Brillen-Trägern muss die **Brille über dem Mund-Nasen-Schutz** sein




6. Den Mund-Nasen-Schutz **nicht mit den Fingern anfassen**



7. Den Mund-Nasen-Schutz **wechseln, wenn er feucht ist**



8. Den Mund-Nasen-Schutz immer **nur an den Bändern** anfassen



9. Nach dem Abnehmen von dem Mund-Nasen-Schutz: die **Hände gründlich mit Seife waschen** (mindestens 20-30 Sekunden)